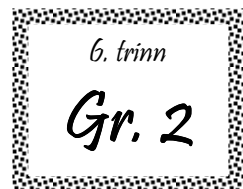



Navn:

# Ukens timeplan - uke 8



Klokke-Slett	Mandag	Tirsdag	Onsdag	Torsdag	Fredag			
08.00-08.15								
08.15 - 09.00		<b>RLE</b> <i>Det nye testamente. Bergprekenen. Fmm s. 116-119</i>	<b>Norsk</b> <i>Grammatikk J-lyd s. 144-148 i SB</i>	studietid	studietid			
09.00-09.15								
09.15 - 10.00	<b>Norsk</b> <i>Sammensatte tekster Logg: Hva er en sammensatt tekst? S. 6-15 i SB 6b</i>	<b>Norsk</b> <i>Sammensatte tekster Arbeidsprogram Høre leselekse i smågrupper. Låne bok på biblioteket</i>	<b>Matte</b> <b>Halvårsprøve i matematikk. (forts.)</b>	<b>Naturfag</b> <i>Brannvern</i>  Forberedelse til besøk fra Bergen brannvesen, 16. mars.  Branntrekanten El-brannregler Brannfeller	<b>Engelsk</b>  Høre leselekser og gjenfortellinger. Oppgaver.			
10.00 - 10.45	<b>Engelsk</b> T.b. 118-125 Personlige pronomen	<b>Naturfag</b> <i>Verdensrommet</i> Framføring av fordypningsoppgave om planetene.						
10.45-11.00				 HUSK Å TA MED EN FRUKT PÅ TORSDAG!				
11.00 - 11.30								
11.30 - 12.15	<b>Matte</b> Repetisjon av høstens kapitler.	<b>Matte</b> <b>Halvårsprøve i matematikk.</b>	<b>Musikk</b> <i>Musikkhistorie</i>	<b>Samf.fag</b> <i>Europa i middelalderen. Midgard s. 70-74.</i> 	<b>Besøk av orkesterpedagog</b>			
12.15 - 13.00	<b>M&amp;H</b> Gr. C	<b>K&amp;H</b> Gr. B	<b>KRØ</b> Gr. A <b>Ski</b>	<b>Musikk</b> <i>Musikkhistorie</i>	<b>Norsk</b> <i>Sammensatte tekster Skjønnsskrift/ finskrift Oppg. 7 s. 12 i SB 6b.</i>	<b>M&amp;H</b> Gr. B	<b>K&amp;H</b> Gr. A	<b>KRØ</b> Gr. C
13.00-13.15								
13.15 - 14.00						<b>M&amp;H</b> Gr. A	<b>K&amp;H</b> Gr. C	<b>SVØ</b> Gr. B
14.00 - 14.08								
14.08 - 15.08								
15.08	studietid							

OBS: Rullering på gruppene i mat & helse, kunst & håndverk og kroppsøving/ svømming.

Husk å **legge bokbind** på Språkbok 6b i løpet av uken!

## Matteprøver

Elevene har fått utdelt to kapitlprøver i matte. De skal rettes i H-boken og underskrives. Frist for innlevering er fredag 12. mars.

## Skidag i Furedalen, fredag 19. mars

Det er mulighet for å stå slalom eller gå langrenn. Skolen betaler for buss, men de som skal stå slalom betaler kr. 160 (skolepris). Penger samles inn når det nærmer seg.



# ARBEIDSPROGRAM

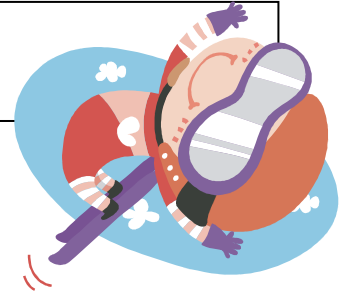
□ = SKAL GJØRES

▽ = UTFORDRINGER

**Du er ikke ferdig med en oppgave før du er stolt av det du har gjort!**

## NORSK:

Du skal vite hva en kopist var.  
Du skal vite hvem Johann Gutenberg var og hva han fant opp.  
Du skal lære å lage ditt eget monogram.  
Du skal vite at j-lyden skrives på fire ulike måter (j, hj, gj og g).



- Gjør oppg. 3 s. 9 i SB 6b, **skriftlig**.
- Gjør oppg. 4 s. 9 i SB 6b.
- Gjør oppg. 6a s. 11 i SB 6b
- Gjør oppg. 8 s. 144 i SB 6b.
- Gjør oppg. 9a og 9b s. 145 i SB 6b.
- ▽ Gjør oppg. 9c s. 145 i SB 6b.
- ▽ Gjør oppg. 11 s. 146 i SB 6b: "Den gjerrige gjesten som gjemte seg bak hjørneskapet".

## ENGELSK:

Du skal kunne de personlige pronomenene. Du skal kunne noen nye gloser. Du skal kunne snakke på engelsk om en tekst du har lest. Du skal kunne gjenfortelle en tekst du har lest.  
☉ Du skal kunne noen preposisjoner. Du skal kunne lese og snakke om en kort tekst.  
♣ Du skal kunne skrive en presentasjon av landet ditt. Du skal kunne litt om samisk kultur, og gjøre rede for den på engelsk. Du skal kunne noen nye engelske ord, og noen uttrykk fra samisk kultur.

- Jobb med oppgaver på s.80-85 □ Ark om pronomen □ Les s.148-149 i T.b. □ Lag et tankekart til en fortelling du skal begynne på neste uke. ▽ Engelsk hyllebok
- ☉ Skriv glosene, og øv godt på dem. Gjennomgå leselekse s.38-39. Oppgaver i arbeidsbok. Gå inn på [www.stairs.no](http://www.stairs.no) 1-4. Velg 3 og repetér emner dersom tid.
- ♣ W.b. p.125-132 ▽ W.b. ex.233

## SAMF.FAG:

Du skal kunne beskrive hvordan samfunnet i middelalderen var organisert, og gi eksempler på hvordan Europa ble påvirket av arabisk kultur.

- Midgard s. 75. Oppg. 10, 15, 16, 17, 18, 19 ▽ 5, 6, 7, 9, 24

## MATTE:

Repetisjon av høstens kapitler i Multi 6a. Halvårsprøve i løpet av uken.  
♥ Du skal vite at 1 minutt = 60 sekunder, og at 1 time = 60 minutter. Du skal kunne finne tidsrom mellom klokkeslett. Du skal kunne regne med klokkeslett, timer og minutter.  
♣ Du skal kunne regnearkets prioritet, kunne regne med negative tall, og vite hva som menes med motsatte tall. Du skal kunne bruke et regneark til å føre budsjett og regnskap.

- ♣ Sirkel s. 79-81 ▽ Sirkel s. 82-83
- ♥ Multi: Vi jobber mer med klokken og tid. Se målene. Multi 4 s. 76-79. Jobbe i ekstraheftet.

## RLE:

Du skal vite hva som menes med BERGPREKENEN og saligprisningene, og du skal vite hvordan Jesus tolket de jødiske lovene/ reglene.

☀️🎵 Du skal vite hvorfor talen som Jesus holdt blir kalt for Bergprekenen. Du skal vite hva Jesus sa om hevner og tilgivelse. aa om å dømme andre.

- Fmm s. 131. Oppg. 1-3.

## NATURFAG:

Du skal vite hva som må til for å lage en brann.  
Du skal kunne noen viktige regler for riktig bruk av elektrisk utstyr.  
Du skal lære hvordan du kan unngå at en brann starter.

- Les og arbeid med oppgaver i heftet *Brannvern i hjem og skole*.
- Gjør oppgaven om brannfeller på s. 20-21 i heftet du har fått.

**Grublis:  
Hva må til for å  
lage en brann?**

# HJEMMEARBEID

## Lekser til:

Tirsdag:

### HUSK UNDERSKRIFTER PÅ UKERAPPORT, UKESJEKK OG EVENTUELLE PRØVER.

#### Norsk:

- Les s. 180-184 i TB en gang til. Gjør **leseoppgave 34**. Skriv i H-boken din.
- Lær deg hva øveordene betyr. Bruk fremmedordbok eller *Bokmålsordboka* på internett hvis du lurer.
- ♣ ☀ ☺ Tuba Luba s.111 + spørsmål
- ♪ Les i Zeppelin 5 s. \_\_\_\_\_.
- ♣ Les i Safari s. \_\_\_\_\_
- Skriv én setning med hvert av øveordene *berømte, papir, tjukt*. Skriv i H-boken din.

#### Engelsk:

- Begynn å lese på glosene.

Onsdag:

#### Norsk:

- Les s. 185-187 i TB. Gjør **språkoppgave 35**.
- ♣ ☀ ☺ Tuba Luba s.112 + oppgaver og spørsmål
- ♪ Les i Zeppelin 5 s. \_\_\_\_\_
- ♣ Les i Safari s. \_\_\_\_\_
- Skriv én setning med hvert av øveordene *utover, allerede, avtaler*. Skriv i H-boken din.

#### Matte:

- Repetér emner som du synes er vanskelige. Det kan være lurt å se ekstra godt på oppsummeringssidene og kapitellprøvene i Multi 6a.
- ♣ Sirkel s. 78
- ♥ Ekstraheftet oppgave \_\_\_\_\_

Torsdag:

#### Norsk:

- Les s. 188-189 i TB. Gjør **leseoppgave 36**. Skriv i H-boken din.
- ♪ Les i Zeppelin 5 s. \_\_\_\_\_
- ♣ Les i Safari s. \_\_\_\_\_
- ♣ ☀ ☺ Øv deg på å gjenfortelle fortellingen du nå nettopp har lest i Tuba Luba (s.108-112).
- Skriv én setning med hvert av øveordene *klumper, kostbar, speilvendte*. Skriv i H-boken din.

#### Engelsk:

- Step 1: **T.b** p.118-119 + **Activity** p.119 (skriftlig) + gloser
- Step 2: **T.b** p.124-125 + **Activity** p.125 (skriftlig) + gloser
- Step 3: Retell in writing, the text: How to torture your sister (p.126-127) + gloser.
- ☺ Go on s.38-39. Les minst 5 ganger for en voksen + glosene.
- ♣ **T.b.** p.174-177+ **Activity** p.177 (skriftlig) + gloser

Fredag:

#### Norsk:

- Øv godt på øveordene. Lag én setning med hvert av ordene. Husk at du skal vise at du forstår hva ordet betyr i setningen du skriver. Skriv i H-boken din!
- Husk bokbind på Språkbok 6b!
- Husk underskrift på kapitellprøven og grammatikkprøven.

**Øv godt til ukesjekken. Sjekk målene. Kan du alt?**



## Gloser:

Step 1		Step 2		Step 3	
Engelsk	Norsk	Engelsk	Norsk	Engelsk	Norsk
laugh	ler	lovely	nydelig	me	meg
tame	tam	left	venstre, forlot	him	ham
next door	huset ved siden av	me	meg	her	henne
road	vei	him	ham	us	oss
him	ham	her	henne	them	dem
her	henne	us	oss		
		them	dem		

♣		☺		Øveord i norsk
Engelsk	Norsk	Engelsk	Norsk	
common to	felles for	on	på	<b>gjerne</b>
moss	mose	under	under	<b>gikk</b>
graze	beite, gresse	next to	ved siden av	<b>gjerrig</b>
salmon	laks	in	i	<b>hjertelig</b>
trout	ørret	between	mellom	<b>gjort</b>
supplied	forsynte	behind	bak	<b>gynge</b>
forbidden	forbudt			<b>gjennom</b>
composer	komponist			<b>gift</b>
beads	perler			<b>hjerne</b>
ribbons	bånd			<b>hjørne</b>
symbolises	symboliserer			<b>begynne</b>
related	beslekted med			<b>hjelm</b>



Ukerapport:	Mandag	Tirsdag	Onsdag	Torsdag	Fredag
Kommet for sent					
Brudd på regler					
Glemmekryss					
Annet					

Ha en riktig fin  
vinterferie, alle sammen!

Sett: